



## Resumo

### Sumário

## Atividade gripal esporádica

1 Vigilância clínica Taxa de incidência de SG	■ A taxa de incidência de síndrome gripal (SG) foi de 3,31 por 100.000 habitantes.
2 Vigilância laboratorial Diagnóstico do vírus da gripe e outros vírus respiratórios Caraterização do vírus da gripe	■ Na semana 41 foram detetados 2 casos positivos para o vírus da gripe do tipo B pela Rede Portuguesa de Laboratórios para o Diagnóstico da Gripe.
3 Gravidade Internamentos por gripe em UCI Internamentos por gripe em Enfermaria	■ Não foi reportado nenhum caso de gripe pelas 25 Unidades de Cuidados Intensivos que enviaram informação. Não foi reportado nenhum caso de gripe pela Enfermaria que enviou informação.
4 Impacte Mortalidade por todas as causas	■ Mortalidade de acordo com o esperado.
5 Monitorização da temperatura ambiente, taxa de incidência de SG e mortalidade	■ Na semana 41 de 2019, o valor médio da temperatura mínima do ar, <b>12,63 °C</b> , foi <b>1,44 °C superior ao valor normal para o mês outubro</b> .
6 Situação internacional	■ Na semana 40/2019 atividade gripal foi baixa em toda a região europeia.

ISSN: 2183-7392

Data de publicação: 17/10/2019

Dados disponíveis à data da publicação passíveis de alterações em edições posteriores.

EDITOR: Instituto Nacional de Saúde Doutor Ricardo Jorge I.P. | PERIODICIDADE: semanal | ACESSO: [www.insa.pt](http://www.insa.pt)

COLABORADORES: Direção-Geral da Saúde, Instituto dos Registos e Notariado, Instituto de Gestão Financeira e Equipamentos da Justiça, Instituto Português do Mar e da Atmosfera, Rede Médicos-Sentinelas, Serviços de Urgência/Obstetria, Rede Nacional de Laboratórios para o Diagnóstico da Gripe, Rede de Hospitais para a Vigilância Clínica e Laboratorial em Unidades de Cuidados Intensivos.



Instituto Nacional de Saúde Doutor Ricardo Jorge  
Av. Padre Cruz | 1649-016 Lisboa | Portugal

Tel.: +351 217 519 200 | Fax: +351 217 526 400  
[info@insa.min-saude.pt](mailto:info@insa.min-saude.pt) | [www.insa.pt](http://www.insa.pt)

Departamento de Epidemiologia  
Unidade de Observação em Saúde e Vigilância Epidemiológica  
Tel.: +351 217 526 488

Departamento de Doenças Infecciosas  
Laboratório Nacional de Referência da Gripe e outros Vírus Respiratórios  
Tel.: +351 217 526 455

## ① Vigilância clínica

### Taxa de incidência de síndrome gripal

REDE MÉDICOS-SENTINELA

Na semana 41/2019 estimou-se uma taxa de incidência de síndrome gripal de 3,31 por cada 100.000 habitantes.

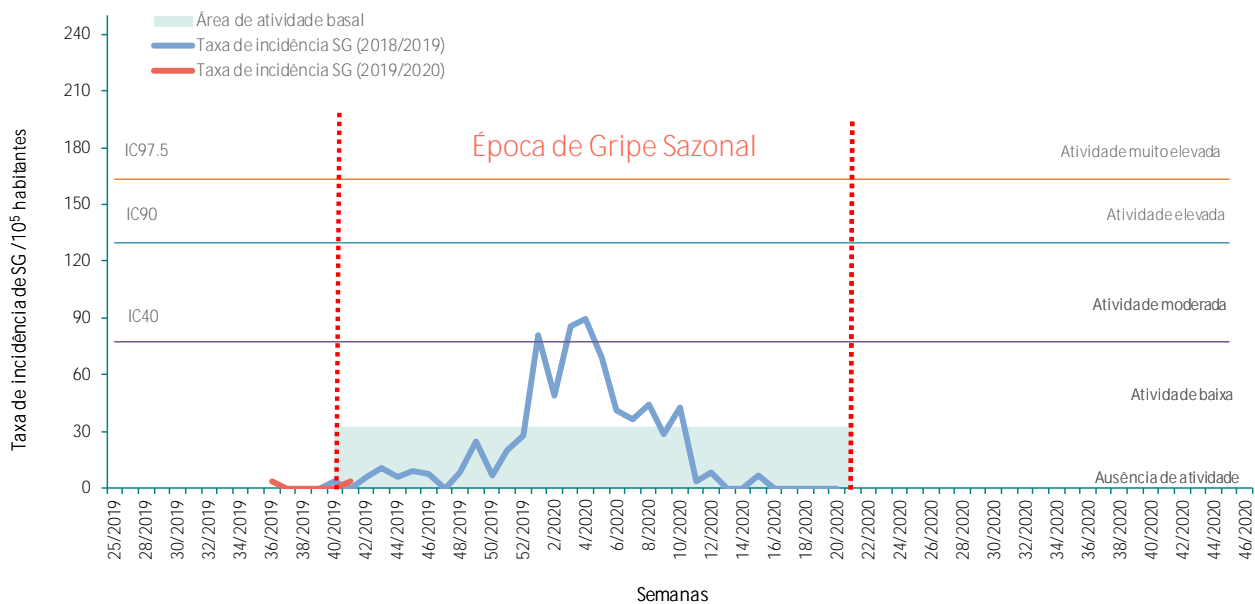


Figura 1 — Evolução da taxa de incidência semanal provisória de síndrome gripal (SG).

Tabela 1 — Número de casos, taxa de incidência de síndrome gripal e população sob observação semanal.

Número de casos de síndrome gripal	1
Taxa de incidência semanal provisória	3,31/10 <sup>5</sup>
População sob observação	30.208

# ① Vigilância clínica

## Consultas por síndrome gripal em cuidados de saúde primários

Na semana 41/2019, o número de consultas por síndrome gripal registadas em cuidados de saúde primários manteve-se na área de atividade basal em todas as regiões.

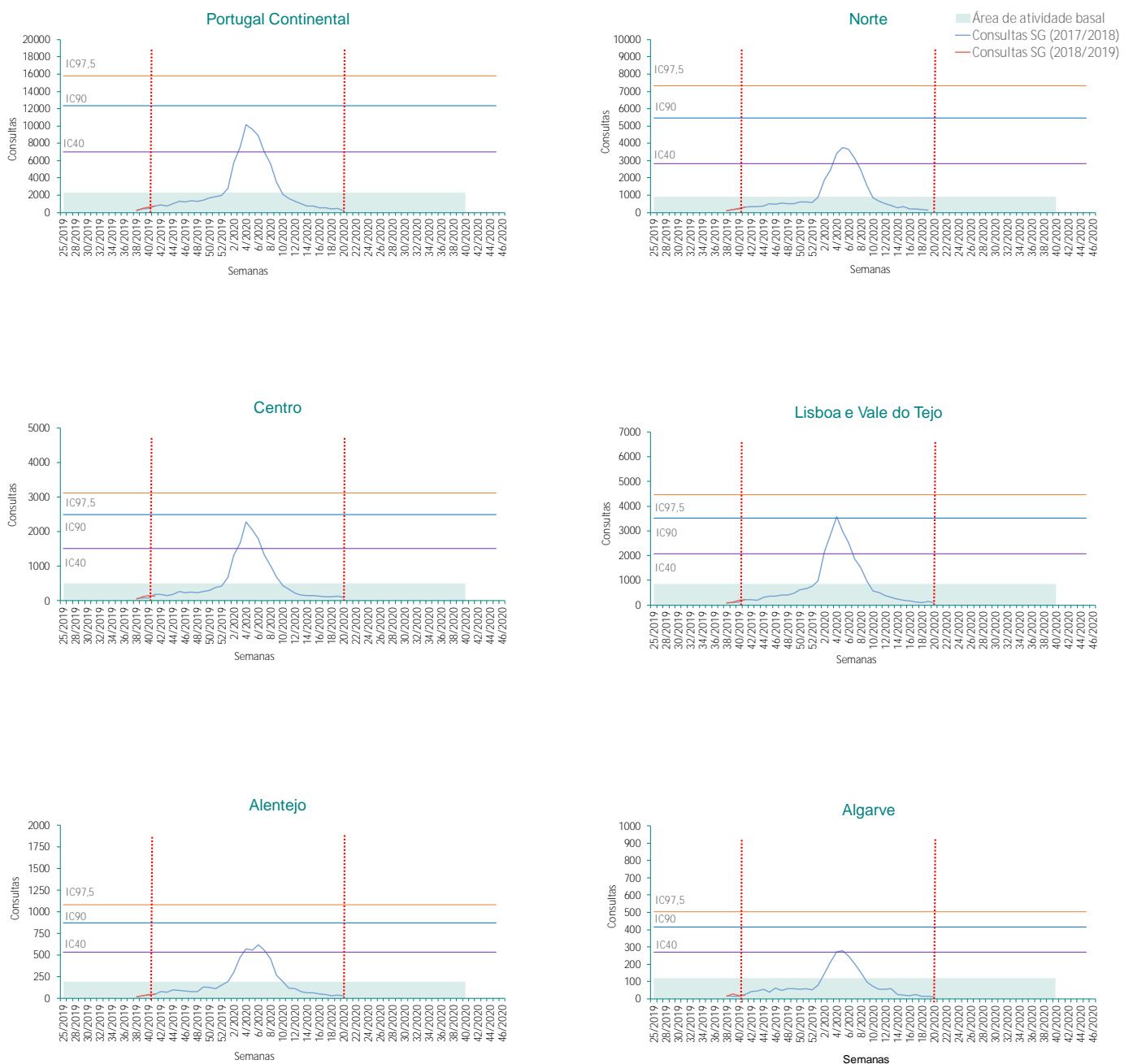


Figura 2— Número de consultas por síndrome gripal registadas em cuidados de saúde primários em Portugal Continental e por regiões de saúde.

Nota: O eixo dos yy dos gráficos têm diferentes escalas para permitir visualizar as curvas das regiões com menor número de consultas.

## ① Vigilância clínica

### Consultas por síndrome gripal em cuidados de saúde primários

Na semana 41/2019, o número de consultas por síndrome gripal registadas em cuidados de saúde primários manteve-se na área de atividade basal em todos os grupos etários.

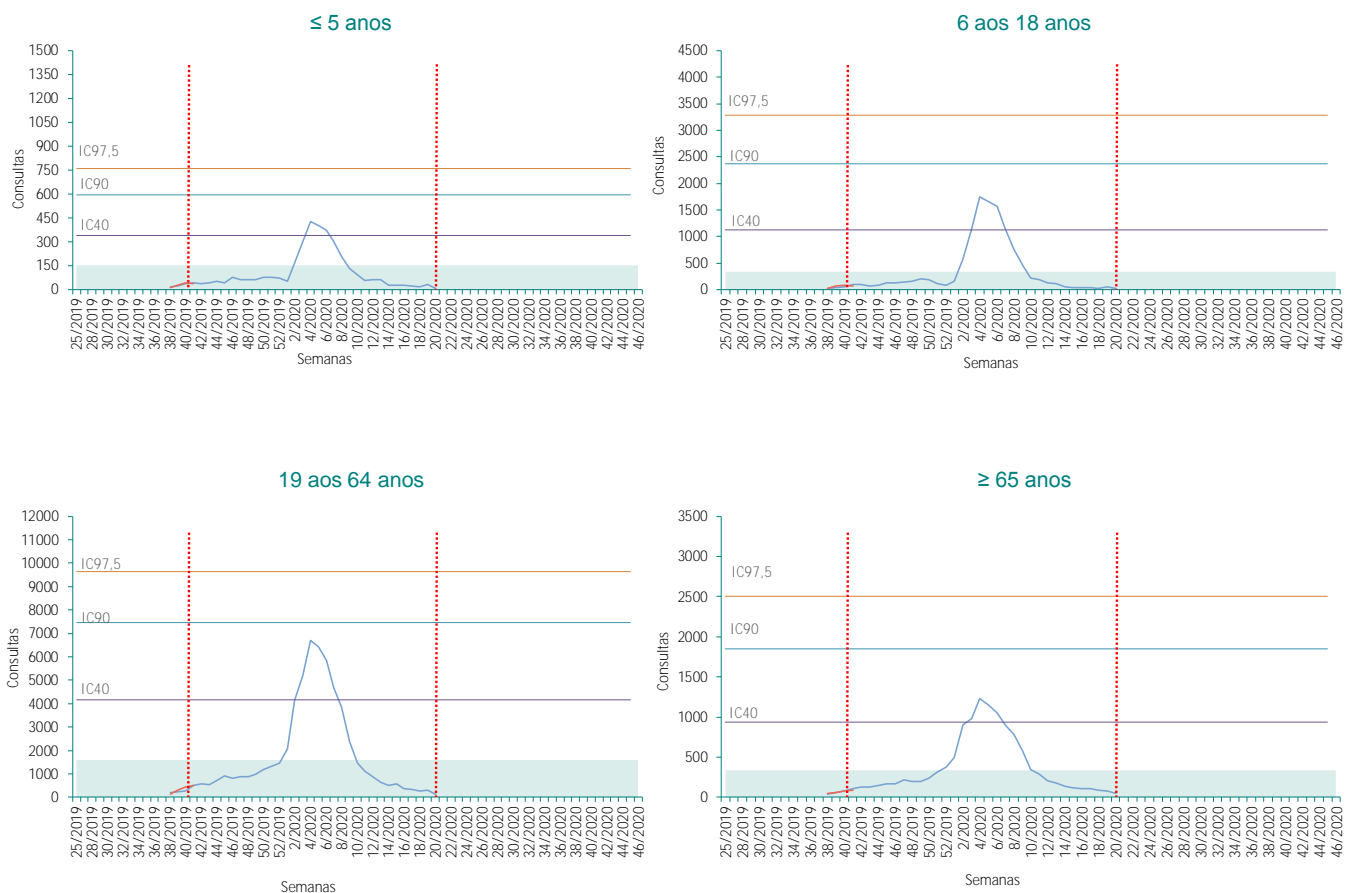


Figura 3— Número de consultas por síndrome gripal registadas em cuidados de saúde primários por grupo etário, em Portugal Continental.

Nota: O eixo dos yy dos gráficos têm diferentes escalas para permitir visualizar as curvas dos grupos etários com menor número de consultas.

## ② Vigilância laboratorial

### Diagnóstico do vírus da gripe e outros vírus respiratórios

REDE MÉDICOS-SENTINELA/EuroEVA | REDE DE SERVIÇOS DE URGÊNCIA/OBSTETRÍCIA

No âmbito do Programa Nacional de Vigilância da Gripe, foram analisados no Laboratório Nacional de Referência para o Vírus da Gripe e Outros Vírus Respiratórios, 12 casos de síndrome gripal (SG), todos negativos para o vírus da gripe.

Na semana 41/2019, foram analisados 4 casos de SG, negativos para o vírus da gripe.

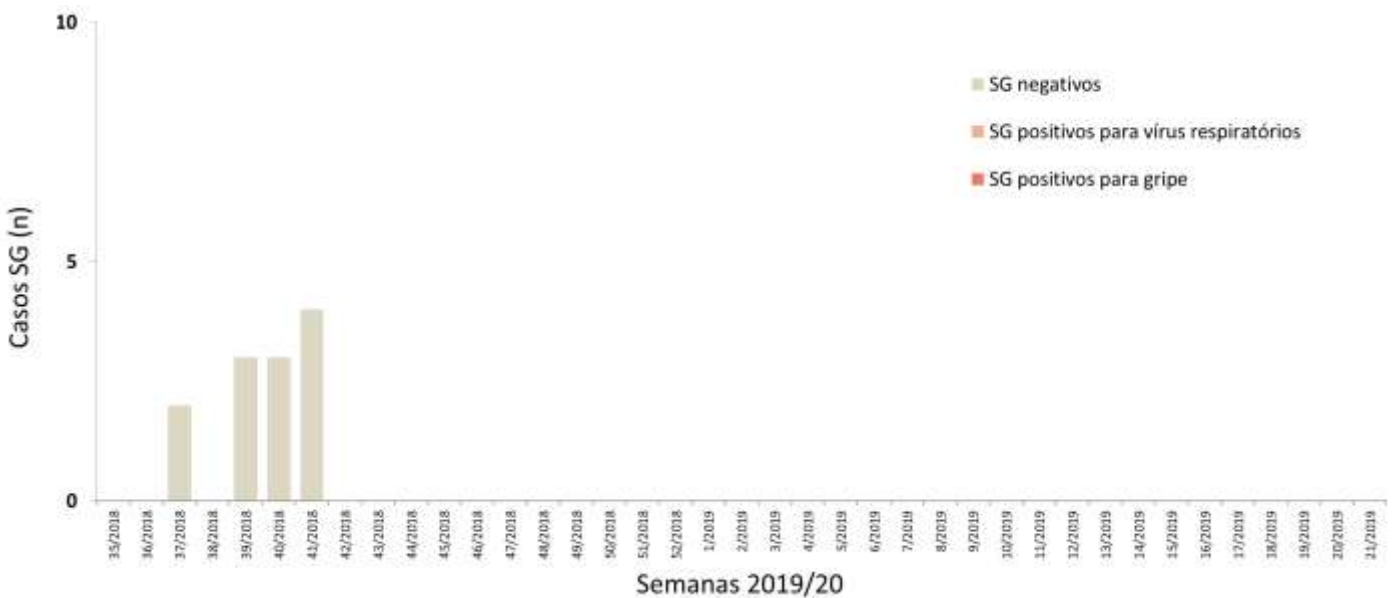


Figura 4 — Distribuição semanal de casos de síndrome gripal (SG) positivos para vírus da gripe e outros vírus respiratórios detetados na época 2019/2020.

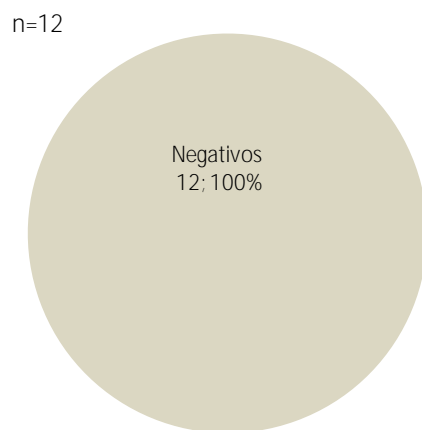


Figura 5 — Número e percentagem dos casos de síndrome gripal (SG) positivos para vírus da gripe e outros vírus respiratórios detetados na época 2019/2020.

## ② Vigilância laboratorial

### Diagnóstico do vírus da gripe

HOSPITAIS /REDE PORTUGUESA DE LABORATÓRIOS PARA O DIAGNÓSTICO DA GRIPE

A Rede Portuguesa de Laboratórios para o Diagnóstico da Gripe conta na época de 2019/2020 com a participação de 18 laboratórios, localizados em hospitais do continente e regiões autónomas da Madeira e dos Açores, assegura a deteção e caracterização dos vírus da gripe e outros vírus respiratórios que podem estar associados a casos de infeção respiratória grave.

Na época 2019/2020, os laboratórios da Rede notificaram 64 casos de SG, dos quais 4 positivos para o vírus da gripe do tipo B.

Na semana 41/2019 foram detetados 2 casos positivo para o vírus da gripe do tipo B.

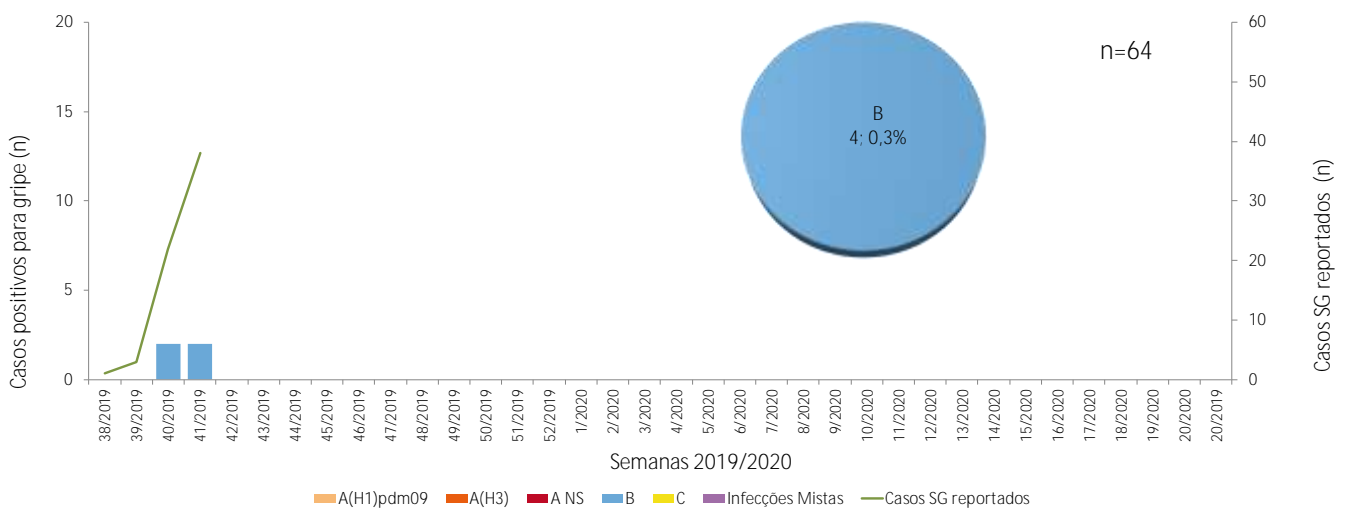


Figura 6 — Distribuição semanal de casos positivos para o vírus da gripe detetados na época 2019/2020, pela Rede Portuguesa de Laboratórios para o Diagnóstico da Gripe (Hospitais).

### ③ Gravidade

Informação da responsabilidade da Direção-Geral da Saúde. [uesp@dgs.pt](mailto:uesp@dgs.pt).

## Internamentos por gripe em Unidades de Cuidados intensivos

REDE DE HOSPITAIS PARA A VIGILÂNCIA CLÍNICA E LABORATORIAL EM UNIDADES DE CUIDADOS INTENSIVOS

Na semana 41, não foi reportado nenhum caso de gripe pelas 25 Unidades de Cuidados Intensivos que enviaram informação.

Proporção de doentes com gripe em UCI

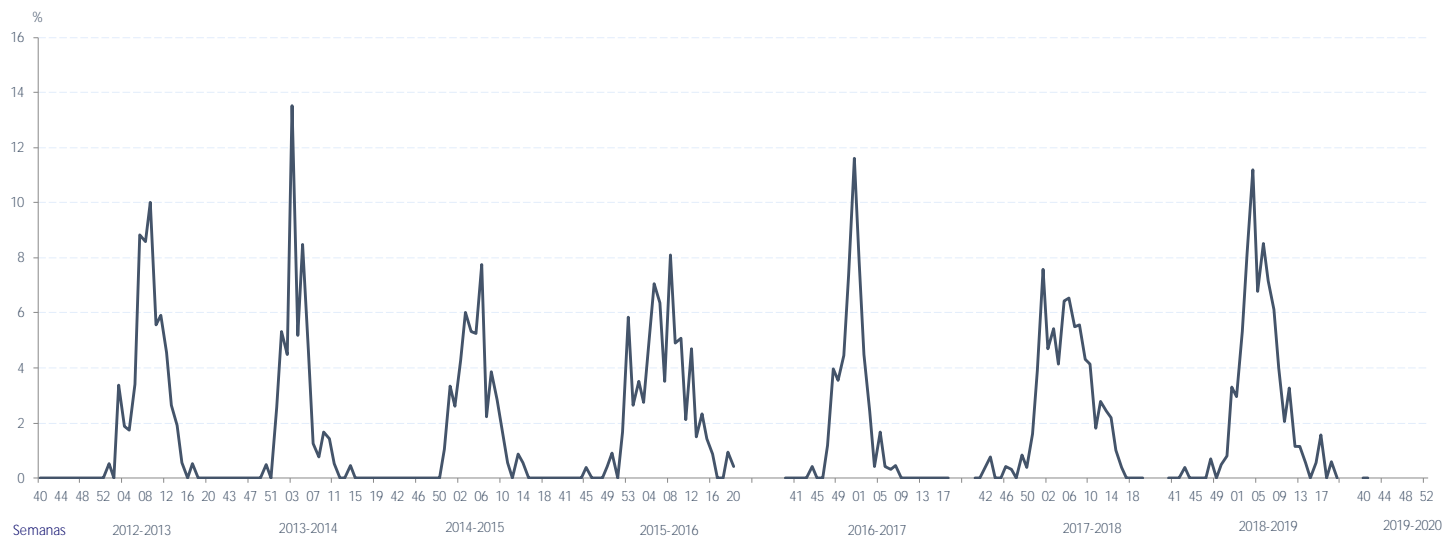


Figura 7 - Evolução semanal da proporção (%) de doentes com gripe em Unidades de Cuidados Intensivos desde a época 2012/2013.

Tabela 2— Número de casos de gripe, Hospitais e UCI, que reportaram admissões em UCI, por todas as causas e proporção (%) de doentes com gripe em UCI, por semana, na época 2019/2020.

	40	41	42	43	44	45	46	47	48	49	50	51	52	1	2	3	4	5	6	7	8	9	10	11	12	13	14	15	16	17	18	19	20	Total	
Nº de casos de gripe	0	0	-	-	-	-	-	-	-	-	-	-	-	-	-	-	-	-	-	-	-	-	-	-	-	-	-	-	-	-	-	-	0	0	
Nº de hospitais	15	20	-	-	-	-	-	-	-	-	-	-	-	-	-	-	-	-	-	-	-	-	-	-	-	-	-	-	-	-	-	-	-	-	-
Nº de UCI	17	25	-	-	-	-	-	-	-	-	-	-	-	-	-	-	-	-	-	-	-	-	-	-	-	-	-	-	-	-	-	-	-	-	
Nº de Admissões na UCI	189	257	-	-	-	-	-	-	-	-	-	-	-	-	-	-	-	-	-	-	-	-	-	-	-	-	-	-	-	-	-	-	-	-	
Proporção de doentes com gripe em UCI	0,0	0,0	-	-	-	-	-	-	-	-	-	-	-	-	-	-	-	-	-	-	-	-	-	-	-	-	-	-	-	-	-	-	-	-	

## ③ Gravidade

Informação da responsabilidade da Direção-Geral da Saúde. [uesp@dgs.pt](mailto:uesp@dgs.pt).

### Internamentos por gripe em Enfermaria

Na semana 41, não foi reportado nenhum caso de gripe pela Enfermaria que enviou informação.

Tabela 3— Número de casos de gripe, número de Hospitais e Enfermarias que reportaram, número de admissões em Enfermarias por todas as causas, e proporção (%) de doentes com gripe em Enfermarias, por semana na época 2019/2020.

	40	41	42	43	44	45	46	47	48	49	50	51	52	1	2	3	4	5	6	7	8	9	10	11	12	13	14	15	16	17	18	19	20	Total	
Nº de casos de gripe	0	0	-	-	-	-	-	-	-	-	-	-	-	-	-	-	-	-	-	-	-	-	-	-	-	-	-	-	-	-	-	-	-	-	0
Nº de hospitais	1	1	-	-	-	-	-	-	-	-	-	-	-	-	-	-	-	-	-	-	-	-	-	-	-	-	-	-	-	-	-	-	-	-	-
Nº de enfermarias	1	1	-	-	-	-	-	-	-	-	-	-	-	-	-	-	-	-	-	-	-	-	-	-	-	-	-	-	-	-	-	-	-	-	-
Nº de admissões em Enfermaria	9	9	-	-	-	-	-	-	-	-	-	-	-	-	-	-	-	-	-	-	-	-	-	-	-	-	-	-	-	-	-	-	-	-	-
Proporção de doentes com gripe em Enfermaria	0,0	0,0	-	-	-	-	-	-	-	-	-	-	-	-	-	-	-	-	-	-	-	-	-	-	-	-	-	-	-	-	-	-	-	-	-



## ④ Impacte

### Mortalidade por todas as causas

SISTEMA DA VIGILÂNCIA DIÁRIA DA MORTALIDADE | INSTITUTO DOS REGISTOS E NOTARIADO | INSTITUTO DE GESTÃO FINANCEIRA E EQUIPAMENTOS DA JUSTIÇA

Mortalidade observada com valores de acordo com o esperado.

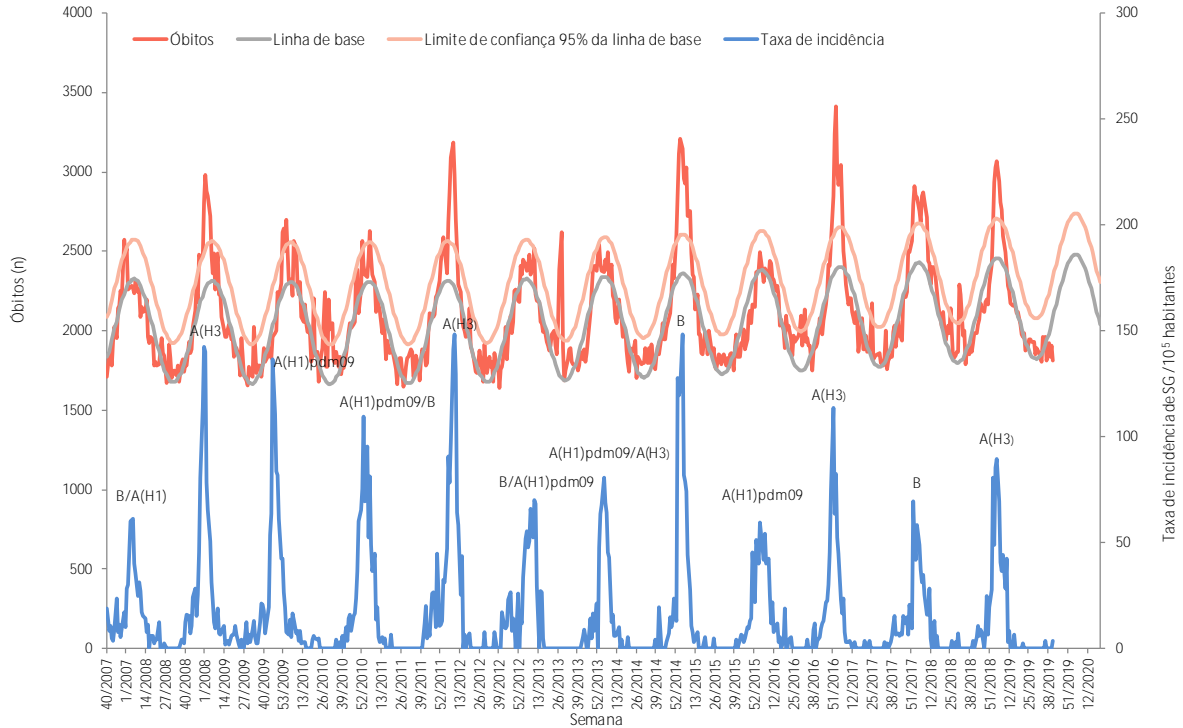


Figura 8 - Evolução semanal do número de óbitos por todas as causas, taxa de incidência semanal provisória de síndrome gripal por  $10^5$  habitantes e vírus predominante por época gripal, desde a semana 40 de 2007.

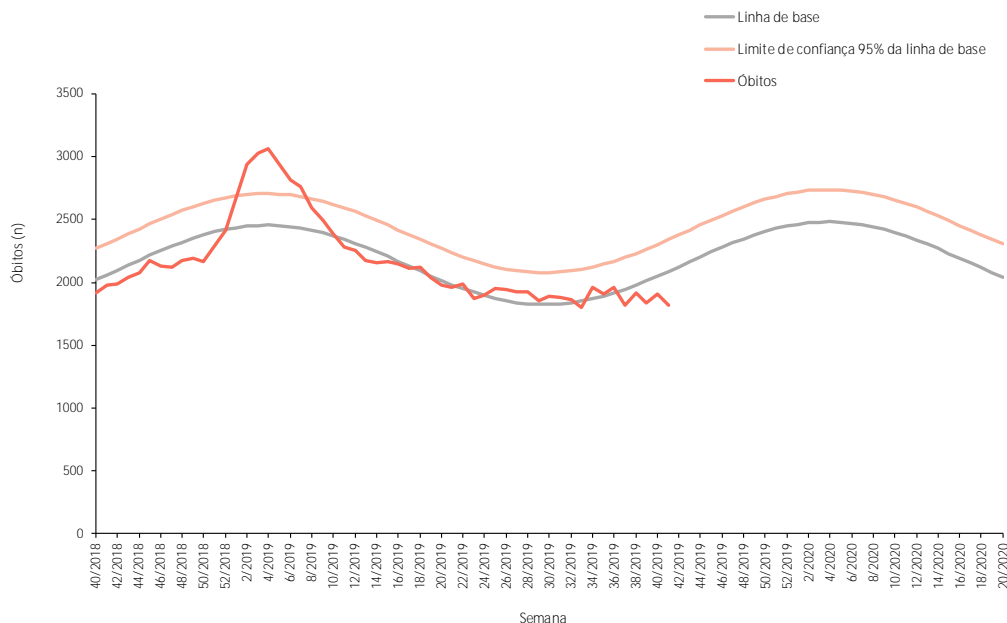


Figura 9 - Evolução semanal do número de óbitos por todas as causas, desde a semana 40 de 2018.

## ⑤ Monitorização da temperatura ambiente, taxa de incidência de síndrome gripal e mortalidade

REDE MÉDICOS-SENTINELA | INSTITUTO PORTUGUÊS DO MAR E DA ATMOSFERA | SISTEMA DA VIGILÂNCIA DIÁRIA DA MORTALIDADE

De acordo com o Instituto Português do Mar e da Atmosfera (IPMA), em Portugal continental, no mês de setembro, o valor médio da temperatura mínima do ar, 13,90 °C, foi 0,26 °C inferior ao valor normal (1971-2000). Na semana 41 de 2019, o valor médio da temperatura mínima do ar, 12,63 °C, foi 1,44 °C superior ao valor normal para o mês outubro.

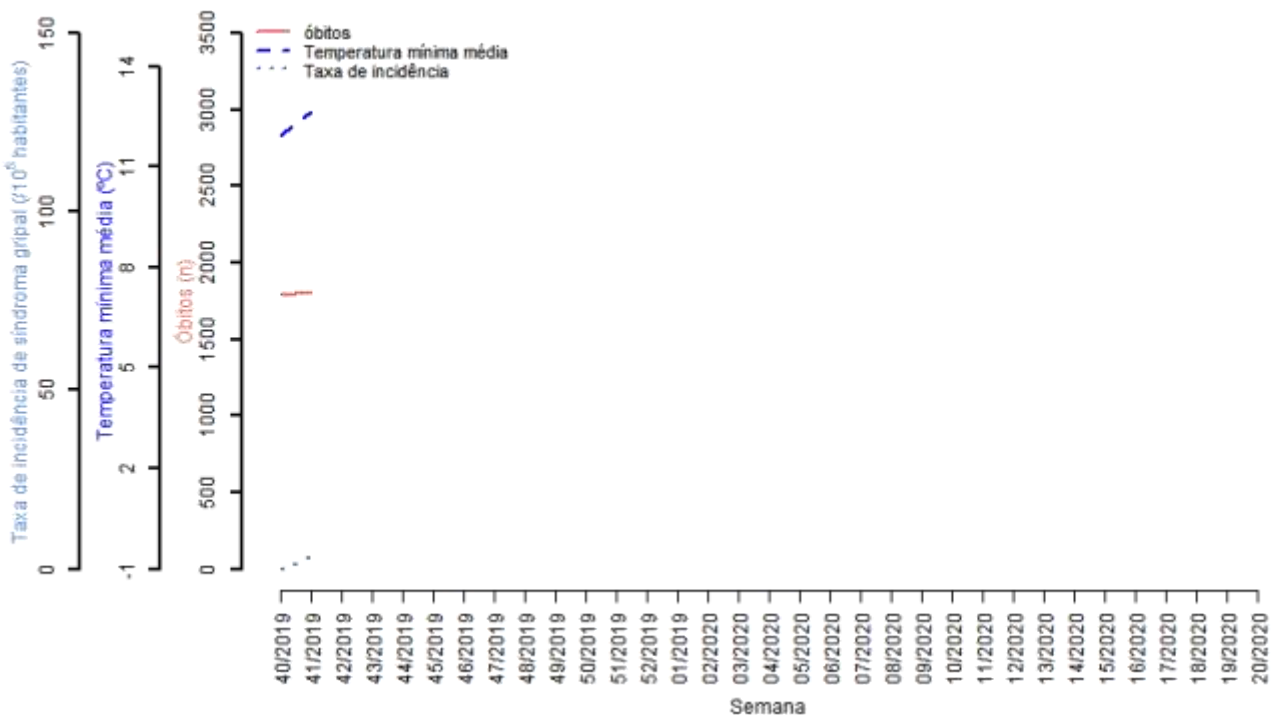


Figura 10 - Evolução semanal do número de óbitos por todas as causas, temperatura mínima média (Continente) e taxa de incidência semanal provisória de síndrome gripal (SG) por 10<sup>5</sup> habitantes na época 2019/2020.

## ⑥ Situação internacional: Europa

Na semana 40/2019 atividade gripal foi baixa em toda a região europeia.

Os vírus da gripe foram esporadicamente detetados (4 % amostras-sentinela positivas para gripe) em amostras de doentes com infeções respiratórias que procuraram cuidados de saúde. Foram identificados vírus da gripe do tipo A e do tipo B.

A mortalidade por todas as causas manteve-se em níveis esperados para esta época do ano.

Informações disponíveis em: <http://flunewseurope.org/>

## ⑥ Situação internacional: Europa

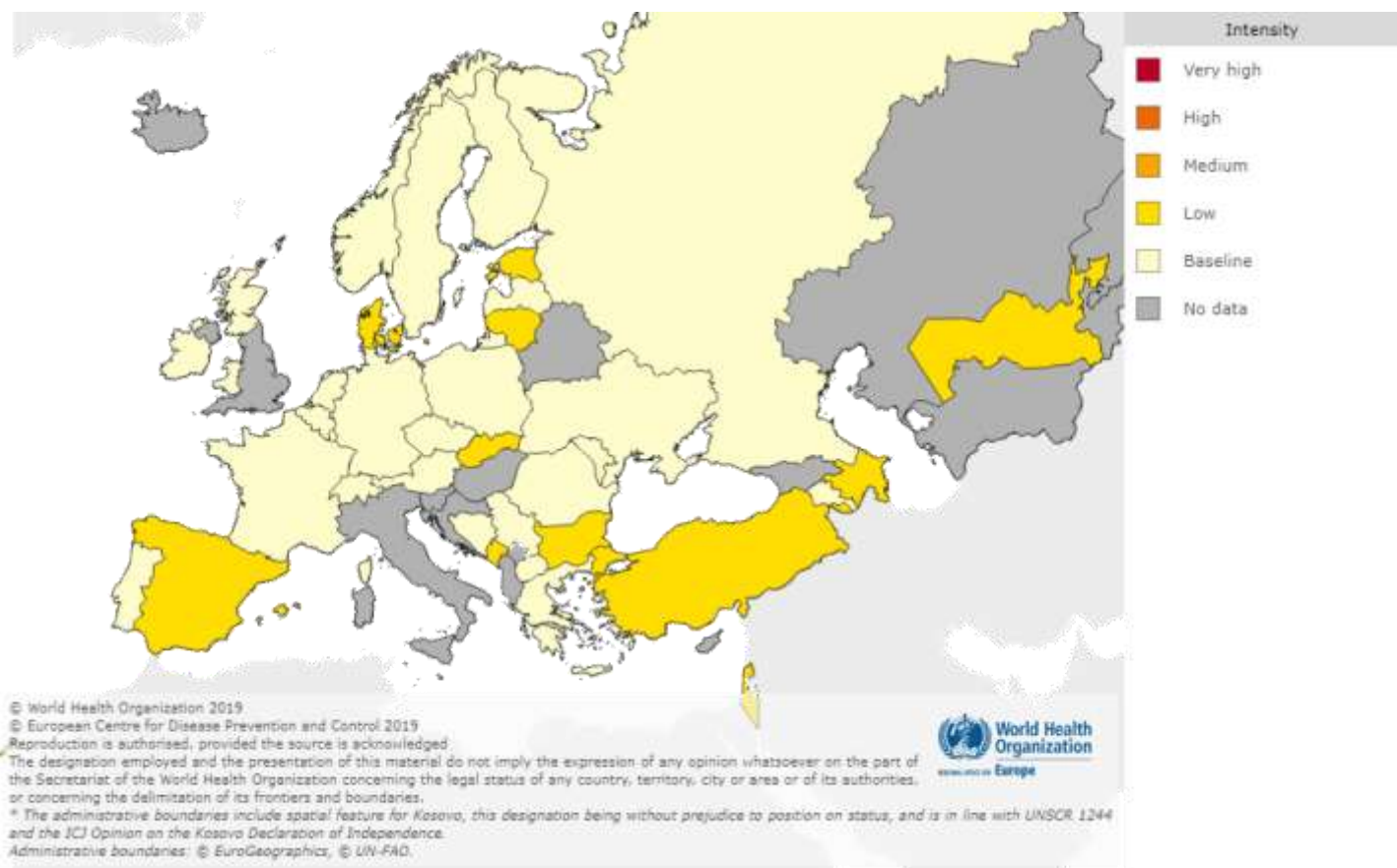


Figura 11 — Intensidade da atividade gripal na Europa, semana 40/2019.

Fonte: Centro Europeu de Prevenção e Controlo das Doenças e Organização Mundial de Saúde

Nota: A informação da situação internacional à data da publicação deste boletim é referente à semana anterior.

## Nota metodológica

Em Portugal, o sistema de vigilância da gripe é composto pelas seguintes redes:

- Rede Médicos-Sentinela;
- Serviços de Urgência /Obstetrícia;
- Rede Portuguesa de Laboratórios para o Diagnóstico do Vírus da Gripe;
- Unidades de Cuidados Intensivos;

Este programa tem início no princípio de outubro, termina em maio do ano seguinte e integra componentes clínicas e laboratoriais

Na presente época, o Sistema de Nacional de Vigilância da Gripe foi ativado em outubro de 2019, na semana 40 e funcionará até à semana 20, em maio de 2020. A componente clínica deste sistema manter-se-á ativa durante todo o ano de 2020.

Parte da informação resultante da vigilância é semanalmente publicada, à quinta-feira, no presente boletim, publicado pelo Instituto Nacional de Saúde Doutor Ricardo Jorge (INSA) e baseado no conjunto de dados e informações gerados pelos 7 componentes descritos a seguir, sumariamente.

### Fontes de informação e indicadores produzidos

Fontes	Indicadores
Rede Médicos-Sentinela	Taxa de incidência de síndrome gripal na população geral, identificação e caracterização laboratorial dos vírus da gripe em circulação (análise antigénica, genética e de suscetibilidade aos antivirais)
Serviços de Urgência/Obstetrícia	Identificação e caracterização laboratorial dos vírus da gripe em circulação (análise antigénica, genética e de suscetibilidade aos antivirais)
Rede Nacional de Laboratórios para o Diagnóstico da Gripe	
Vigilância Laboratorial	Resistência do vírus da gripe aos antivirais por tipo e subtipo
Rede de Hospitais para a Vigilância Clínica e Laboratorial em Unidades de Cuidados Intensivos	Caraterização epidemiológica e laboratorial dos casos de infeção respiratória admitidos em Unidades de Cuidados Intensivos
Vigilância Diária da Mortalidade	Evolução do número de óbitos por semana, em Portugal
SIM@SNS	Número de consultas por síndrome gripal registadas em cuidados de saúde primários

### Rede Médicos-Sentinela

A Rede Médicos-Sentinela (MS) é um sistema de informação em saúde constituído por cerca de 123 Médicos de Família, distribuídos pelo território do Continente e Regiões Autónomas, cuja atividade profissional é desempenhada em Unidades de Saúde Familiar (USF) ou Unidades de Cuidados de Saúde Personalizados (UCSP).

A participação destes médicos é voluntária e consiste na notificação semanal, para o Departamento de Epidemiologia do INSA, dos novos casos de síndrome gripal (numerador para o cálculo da taxa de incidência) que ocorreram nos utentes inscritos das respetivas listas (componente clínica do sistema de vigilância); simultaneamente, enviam para o laboratório, exsudados nasofaríngeos de doentes com suspeita de gripe, para identificação e tipificação dos vírus (componente laboratorial).

As estirpes do vírus da gripe isoladas são caracterizadas antigénica e geneticamente, permitindo avaliar a sua semelhança com as estirpes vacinais e ainda monitorizar a ocorrência de mutações.

A população sob vigilância é constituída pelo somatório dos **utentes inscritos nas listas dos MS que estiveram “ativos” em determinada semana, i.e., que reportaram, pelo menos, 1 caso**

de doença ou que informaram explicitamente não terem casos para reportar.

Definição de caso:

Síndrome gripal (usada pelo Centro Europeu de Prevenção e Controlo das Doenças (ECDC):

Início súbito,

+

**1 dos seguintes sintomas sistémicos:**

- Febre ou febrícula,
- Mal-estar, debilidade, prostração,
- Cefaleia,
- Mialgias ou dores generalizadas.

+

**1 dos seguintes sintomas respiratórios:**

- Tosse,
- Dor de garganta ou inflamação da mucosa nasal ou faríngea sem sinais respiratórios relevantes,
- Dificuldade respiratória.

## Serviços de Urgência/Obstetrícia

A Rede dos Serviços de Urgência/Obstetrícia é operacionalizada pelos Serviços de Urgência Hospitalar e Serviços de Atendimento Permanente ou similares dos Centros de Saúde do Serviço Nacional de Saúde. Participam na componente laboratorial que constitui um indicador precoce do início de circulação do vírus da gripe em cada época de vigilância. Envia para o Laboratório Nacional de Referência para o Vírus da Gripe e outros Vírus Respiratórios no INSA, exsudados nasofaríngeos de doentes com suspeita de gripe, para identificação e tipificação dos vírus da gripe e outros vírus respiratórios. **Os casos são selecionados de acordo com a opinião do médico** tendo em conta a definição de caso de síndrome gripal usada pelo ECDC.

## Rede Portuguesa de Laboratórios para o Diagnóstico da Gripe

Rede ativada em 2009 pelo Despacho Ministerial nº 16548/2009, de 21 de julho (Diário da República, 2ª série, nº 139: 28507), é atualmente constituída por 16 laboratórios, na sua maioria de hospitais do Continente e Regiões Autónomas. Assegura a deteção e caracterização dos vírus da gripe que estão na origem de casos mais graves de infeção respiratória viral. A análise laboratorial envolve a utilização de métodos de biologia molecular para a caracterização dos vírus da gripe em circulação na população. Em colaboração com o laboratório de referência do INSA é efetuado o isolamento das estirpes do vírus da gripe e a sua caracterização antigénica e genética. A população sob vigilância é constituída pelos utentes com infeção respiratória, pertencentes à área de influência dos hospitais ou laboratórios da Rede Portuguesa de Laboratórios para o Diagnóstico da Gripe.

Participantes em 2019/2020:

Instituto Nacional de Saúde Doutor Ricardo Jorge, I.P. (Laboratório Nacional de Referência para o Vírus da Gripe e Outros Vírus Respiratórios), Centro Hospitalar de Lisboa Central, E.P.E., Hospital de São João, E.P.E., Centro Hospitalar e Universitário de Coimbra, E.P.E., Hospital Central do Funchal, E.P.E., Hospital do Divino Espírito Santo de Ponta Delgada, E.P.E.R., Hospital do Santo Espírito da Ilha Terceira, E.P.E.R., Centro Hospitalar de Lisboa Norte, E.P.E., Centro Hospitalar do Porto, E.P.E., Instituto Português de Oncologia de Lisboa, Francisco Gentil, E.P.E., Centro Hospitalar da Cova da Beira, E.P.E., Centro Hospitalar de Setúbal, E.P.E., Centro Hospitalar do Alto Ave, Hospital do Espírito Santo (Évora), Laboratório de Saúde Pública Dra. Laura Ayres (ARS Algarve), Centro Hospitalar de Vila Nova de Gaia/Espinho, Unidade Local de Saúde da Guarda, Centro Hospitalar Lisboa Ocidental, E.P.E.

## Vigilância Laboratorial

O diagnóstico laboratorial do vírus da gripe e outros vírus respiratórios é efetuado em amostras biológicas do trato respiratório superior (exsudado da nasofaringe) de doentes com SG. São utilizadas metodologias de diagnóstico molecular, nomeadamente a amplificação do genoma viral por PCR em multiplex.

Estas metodologias permitem a identificação dos tipos e subtipos do vírus da gripe [A(H1N1)pdm09, A(H3), B(Yamagata), B(Victoria)] e a identificação de outros vírus respiratórios [Rinovirus Humano (hRV), Vírus sincicial respiratório (RSV), Coronavírus Humano (hCoV), Adenovirus (AdV), Metapneumovirus Humano (hMPV) e Vírus Parainfluenza (PIV)].

A caracterização antigénica dos vírus da gripe é efetuada pela metodologia clássica de inibição de hemaglutinação e a caracterização genética é baseada na sequenciação genómica do gene da hemaglutinina. Para a monitorização da suscetibilidade dos vírus da gripe aos antivirais inibidores da neuraminidase (oseltamivir e zanamivir) é efetuada a pesquisa de marcadores moleculares de resistência e a caracterização fenotípica (determinação do IC<sub>50</sub>) em estirpes do vírus da gripe isoladas em cultura celular no Laboratório Nacional de Referência para o Vírus da Gripe e outros Vírus Respiratórios.

## Unidades de Cuidados Intensivos

Na época 2011/2012 foi realizado um estudo piloto com o objetivo de fazer a vigilância epidemiológica dos casos graves de gripe admitidos em Unidades de Cuidados Intensivos de alguns hospitais. Participaram nesse ano 6 hospitais. Nas épocas seguintes, utilizando a metodologia testada, foi possível estender a vigilância a mais hospitais.

Hospitais participantes em 2019/2020:

Hospital Dr. Manoel Constâncio; Hospital do Divino Espírito Santo; Hospital São José; Hospital Santa Marta; Hospital Curry Cabral; Hospital dos Capuchos; Hospital D. Estefânia; Hospital de Cascais – Dr. José de Almeida; Hospital Amato Lusitano; Hospital Pêro da Covilhã; CUF Descobertas; Hospital de São Francisco Xavier; Hospital Egas Moniz; Hospital Professor Doutor Fernando Fonseca; Hospital da Senhora da Oliveira; Hospital Beatriz Ângelo; Hospitais da Universidade de Coimbra; Hospital do Litoral Alentejano; Hospital Pulido Valente; Hospital de Santa Maria; Hospital São João; Hospital Vila Franca de Xira; Hospital de São Teotónio; Hospital dos Lusíadas; Hospital Dr. Nélio Mendonça.

Definição de caso:

Doentes admitidos nas Unidades de Cuidados Intensivos dos hospitais participantes, com gripe confirmada laboratorialmente.

## Enfermarias

Na época 2018/2019 foi iniciado a vigilância da gripe em Enfermarias.

Hospitais participantes em 2019/2020:

Hospital D. Estefânia e Hospital Pulido Valente.

Definição de caso:

Doentes internados com gripe confirmada laboratorialmente em enfermarias (exclui doentes internados em cuidados intensivos).

## Vigilância Diária da Mortalidade

O VDM é um sistema de vigilância epidemiológica que pretende detetar e estimar de forma rápida os impactes de eventos ambientais ou epidémicos relacionados com excessos de mortalidade. Este sistema funciona com base num protocolo de cooperação entre o INSA e o **Ministério da Justiça**. Para isso, o INSA recebe diariamente e de forma automática o número de óbitos registados no dia anterior em todo o país. Esta componente pretende avaliar o impacto da epidemia de gripe em termos de severidade. Considera-se período de excesso de mortalidade aquele em que a mortalidade observada se encontra acima do limite de confiança a 95% da linha de base por duas semanas consecutivas, terminando quando se encontra abaixo do mesmo limite também por duas semanas consecutivas.

Definição de caso:  
Óbito, por qualquer causa, de indivíduo residente em Portugal.

## Consultas por síndrome gripal

A monitorização semanal do número de consultas por síndrome gripal em cuidados de saúde primários complementa a informação recolhida pelas Redes que compõem o Programa Nacional de Vigilância da Gripe (PNVG), ao permitir a análise por região de saúde e grupo etário.

Os dados são disponibilizados pela plataforma SIM@SNS dos Serviços Partilhados do Ministério da Saúde, estando apenas disponíveis para Portugal Continental. Os dados publicados neste boletim são atualizados, semanalmente, às quintas-feiras.

Os limiares de intensidade são definidos usando o método *Moving Epidemic Method (MEM)*, tendo sido definidos os seguintes níveis de atividade: basal, baixa, moderada, elevada e muito elevada. A interpretação deste indicador no âmbito da vigilância da gripe necessita da integração de outros indicadores do PNVG, nomeadamente, indicadores virológicos.

### Definição de caso

Consulta em cuidados de saúde primários ocorrida em Portugal Continental e codificada com código R80 (segunda versão da Classificação Internacional para os Cuidados de Saúde Primários).

## Definições utilizadas

### Época de Gripe

Definida como o período de tempo de aproximadamente 33 semanas que decorre entre a semana 40 de um determinado ano (início de outubro) e a semana 20 do ano seguinte (meados de maio).

### Área de atividade basal

Designada também por área de atividade basal, constitui o intervalo de valores da taxa de incidência correspondente a uma circulação esporádica de vírus da gripe. Permite definir períodos epidémicos, comparar as epidemias anuais em função da sua intensidade e duração e determinar o impacto dessas epidemias na comunidade. Foi estimada utilizando o método MEM.

### Atividade gripal

Definida pelo grau de intensidade da ocorrência da doença, medido pela estimativa semanal da taxa de incidência de SG e do seu posicionamento relativo à área de atividade basal, e pelo número de vírus circulantes detetados.

## Indicadores de dispersão geográfica da atividade gripal

### Ausência de atividade gripal

Pode haver notificação de casos de SG mas a taxa de incidência permanece abaixo ou na área de atividade basal, não havendo a confirmação laboratorial da presença do vírus da gripe.

### Atividade gripal esporádica

Casos isolados, confirmados laboratorialmente, de infeção por vírus da gripe, associados a uma taxa de incidência de SG que permanece abaixo ou na área de atividade basal.

### Surtos locais

Casos agregados, no espaço e no tempo, de infeção por vírus da gripe confirmados laboratorialmente. Atividade gripal localizada em áreas

delimitadas e/ou instituições (escolas, lares, etc.), permanecendo a taxa de incidência de SG abaixo ou na área de atividade basal.

### Atividade gripal epidémica

Taxa de incidência de SG acima da área de atividade basal, associada a uma confirmação laboratorial da presença de vírus da gripe.

### Atividade gripal epidémica disseminada

Taxa de incidência de SG, por mais de duas semanas consecutivas, acima da área de atividade basal e com uma tendência crescente, associada à confirmação da presença de vírus da gripe.

## Indicadores da intensidade da atividade gripal

A intensidade da atividade gripal é definida com base em toda a informação de vigilância recolhida através das várias fontes de dados e é avaliada, tendo em consideração a informação histórica nacional sobre a gripe, segundo o método MEM.

### Ausência

Nível de atividade gripal caracterizado por uma taxa de incidência de SG abaixo ou na área de atividade basal.

### Baixa

Nível de atividade gripal associado à presença de vírus da gripe e correspondendo a uma taxa de incidência provisória de SG superior à área de atividade basal e inferior ou igual a  $77,5/10^5$ .

### Moderada

Nível de atividade gripal associado à presença de vírus da gripe e correspondendo a uma taxa de incidência provisória de SG superior a  $77,5/10^5$  e inferior ou igual a  $130,0/10^5$ .

### Elevada

Nível de atividade gripal associado à presença de vírus da gripe e correspondendo a uma taxa de incidência provisória de SG superior a  $130,0/10^5$  e inferior ou igual a  $163,4/10^5$ .

### Muito Elevada

Nível de atividade gripal associado à presença de vírus da gripe e correspondendo a uma taxa de incidência provisória de SG superior a  $163,4/10^5$ .

## Indicadores da tendência da atividade gripal

### Estável

Os últimos três valores da taxa de incidência não se encontram em tendência crescente nem decrescente.

### Crescente

Os últimos três valores encontram-se em tendência crescente.

### Decrescente

Os últimos três valores encontram-se em tendência decrescente.

## Proporção de doentes com gripe admitidos em Unidades de Cuidados Intensivos

Proporção de doentes com gripe admitidos, em Unidades de Cuidados Intensivos (UCI) = número de admissões por gripe confirmada, em UCI, na referida semana/número de admissões por qualquer causa, em UCI, na mesma semana x 100 (no boletim a proporção é expressa na forma de percentagem).